

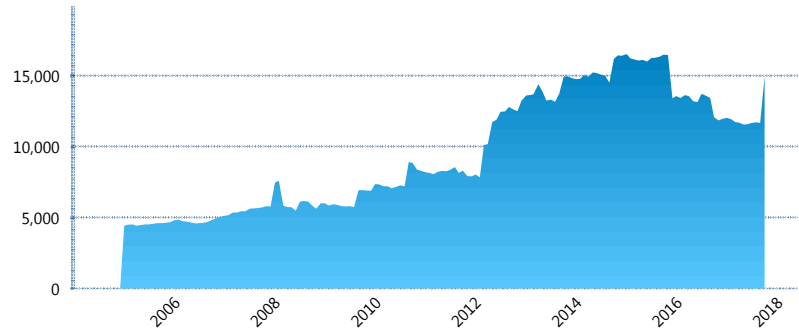
I. INFORMACIÓN FINANCIERA

I) Detalles del Fondo

Detalles del Fondo	
Razón Social	Fondo Profuturo SB1, S.A. de C.V., SIEFORE
Inicio de Operaciones	23/09/2004
Tipo de Fondo	Básica
Clave Bolsa	PROF-B1
Activos Administrados *	14,936
ISIN	MX54PR3B0022
Comisión Anual	1.03%
Administrador	Profuturo Afore, S.A. de C.V.
Director General	Lic. Arturo García Rodríguez
Presidente del Consejo	Alberto Baillères González

Activos Administrados *

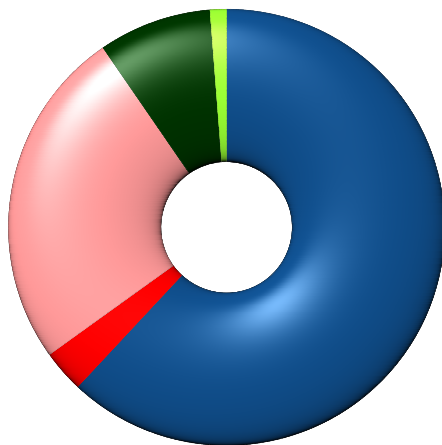
\$14,936



*Cifras en millones de pesos

Contiene el efecto de fusiones, cortes transversales y transferencias por edad. Para mayor información consultar: <http://www.consar.gob.mx/gobmx/Aplicativo/Factsheets/EC/ECSAR.pdf>

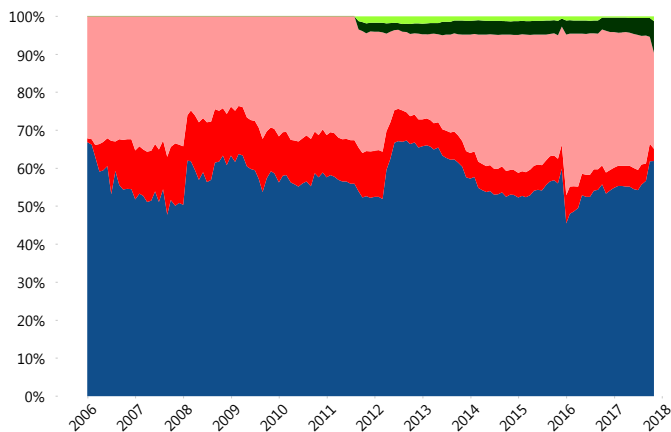
II) Inversiones



Deuda Gubernamental	61.96%
Deuda Internacional	3.13%
Deuda Nacional	25.31%
Renta Variable Internacional	8.38%
Renta Variable Nacional	1.22%

Tipo de Instrumento		Profuturo (SB1)	Sistema Básicas 1**
Renta Variable Nacional	Renta Variable Nacional	1.22%	2.02%
	Total	1.22%	2.02%
Renta Variable Internacional	Renta Variable Internacional	8.38%	4.61%
	Total	8.38%	4.61%
FIBRAS	FIBRAS	0.00%	0.92%
	Total	0.00%	0.92%
Deuda Nacional	Aerolíneas	0.00%	0.28%
	Alimentos	0.67%	0.52%
	Automotriz	0.00%	0.03%
	Banca de Desarrollo	6.97%	2.31%
	Bancario	0.67%	1.22%
	Bebidas	1.69%	0.83%
	Cemento	0.02%	0.03%
	Centros Comerciales	0.00%	0.08%
	Consumo	0.80%	0.51%
	Empresas Productivas del Estado	5.19%	4.49%
	Estados	0.09%	1.45%
	Europeos	0.37%	2.64%
	Grupos Industriales	0.59%	0.68%
	Infraestructura	1.18%	4.55%
	Inmobiliario	0.00%	0.00%
	Otros	2.14%	1.19%
	Papel	0.64%	0.17%
Serv. Financieros	0.02%	0.41%	
Telecom	1.91%	0.97%	
Transporte	0.11%	0.36%	
Vivienda	2.27%	2.67%	
Total	25.31%	25.39%	
Deuda Internacional	Deuda Internacional	3.13%	1.58%
	Total	3.13%	1.58%
Deuda Gubernamental	BONDESD	0.56%	0.26%
	BONOS	2.70%	7.34%
	BPA182	0.00%	2.71%
	CBIC	3.04%	4.60%
	CETES	8.08%	6.76%
	REPORTO	0.00%	3.62%
	UDIBONO	47.58%	39.55%
	UMS	0.00%	0.64%
Total	61.96%	65.48%	
Total	100.00%	100.00%	

Evolución de Inversiones



Deuda Gubernamental	Renta Variable Nacional
Deuda Internacional	
Deuda Nacional	
Renta Variable Internacional	

**Considera las inversiones de todo el grupo de SIEFORES Básicas 1
Cifras al cierre de octubre de 2017

III) Desempeño

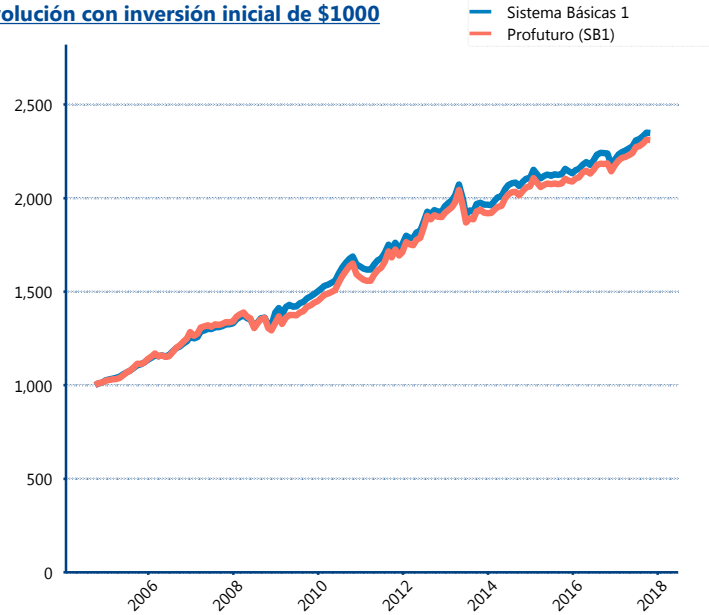
Rendimiento Bolsa

Tipo	Profuturo (SB1)	Sistema Básicas 1
1 año	5.68%	4.87%
2 años	4.74%	4.29%
3 años	4.23%	3.94%
5 años	3.91%	3.93%

Indicador de Rendimiento Neto

Siefore	IRN %
Inbursa (SB1)	4.28%
PensionISSSTE (SB1)	4.14%
Profuturo (SB1)	4.08%
Azteca (SB1)	4.03%
Coppel (SB1)	3.96%
XXI-Banorte (SB1)	3.82%
Principal (SB1)	3.73%
Metlife (SB1)	3.56%
SURA (SB1)	3.55%
Invercap (SB1)	3.33%
Banamex (SB1)	3.27%
Promedio Simple	3.80 %
Promedio Ponderado	3.80 %

Evolución con inversión inicial de \$1000



Construido con el precio de la Siefore registrado en la Bolsa Mexicana de Valores

IV) Medidas de sensibilidad y riesgos

Evolución del Plazo Promedio Ponderado

